




























Розничная просроченная задолженность без ипотеки в региональном разрезе РФ



наименование, сортировка по федеральным округам

	Абсолютный прирост за 10 мес. 2024 г., млн руб.	Процентный прирост просроченной задолженности за 10 мес. 2024 г.	Совокупная просроченная розничная (без ипотеки) задолженность на 01.11.2024 г., млн руб.	Портфель розничной задолженности (без ипотеки) на 01.11.2024 г., млн руб.
РОССИЙСКАЯ ФЕДЕРАЦИЯ	128 594	12,1%	1 192 651	17 246 495
ЦЕНТРАЛЬНЫЙ ФЕДЕРАЛЬНЫЙ ОКРУГ	31 177	9,9%	345 971	5 043 043
Белгородская область	1 034	10,1%	11 235	151 578
Брянская область	806	12,4%	7 331	99 387
Владимирская область	1 017	12,6%	9 119	129 444
Воронежская область	1 502	9,7%	16 920	226 479
Ивановская область	537	10,1%	5 845	80 928
Калужская область	834	11,1%	8 348	121 983
Костромская область	273	8,3%	3 569	55 472
Курская область	682	9,8%	7 634	104 225
Липецкая область	835	9,7%	9 422	112 941
Московская область	11 342	13,4%	95 700	1 322 141
Орловская область	699	14,2%	5 633	70 059
Рязанская область	827	11,3%	8 144	111 888
Смоленская область	485	7,8%	6 685	88 362
Тамбовская область	839	12,3%	7 651	89 183
Тверская область	480	5,6%	8 982	129 596
Тульская область	628	5,4%	12 169	169 416
Ярославская область	748	10,4%	7 952	117 951
г. Москва	7 611	7,2%	113 634	1 862 011
СЕВЕРО-ЗАПАДНЫЙ ФЕДЕРАЛЬНЫЙ ОКРУГ	11 763	11,7%	112 639	1 843 635
Республика Карелия	386	8,7%	4 799	75 599
Республика Коми	617	9,7%	6 962	102 903
Архангельская область	867	12,5%	7 806	132 554
в том числе Ненецкий автономный округ	31	11,2%	309	6 835
Архангельская область без данных по Ненецкому автономному округу	836	12,6%	7 497	125 720
Вологодская область	633	8,7%	7 900	126 432
Калининградская область	859	10,2%	9 260	116 519
Ленинградская область	1 689	10,2%	18 239	268 693
Мурманская область	837	14,8%	6 489	116 630
Новгородская область	349	9,6%	3 989	59 282

Псковская область	543	14,0%	4 435	58 744
г. Санкт-Петербург	4 980	13,2%	42 758	786 280
ЮЖНЫЙ ФЕДЕРАЛЬНЫЙ ОКРУГ	13 378	11,7%	127 494	1 722 545
Республика Адыгея (Адыгея)	741	16,2%	5 317	57 410
Республика Калмыкия	245	9,3%	2 866	40 357
Республика Крым	33	0,9%	3 526	75 325
Краснодарский край	6 118	12,4%	55 575	733 243
Астраханская область	712	9,2%	8 447	107 798
Волгоградская область	1 210	7,4%	17 472	230 441
Ростовская область	4 256	14,6%	33 491	456 158
г. Севастополь	63	8,5%	800	21 814
СЕВЕРО-КАВКАЗСКИЙ ФЕДЕРАЛЬНЫЙ ОКРУГ	11 530	23,2%	61 223	630 735
Республика Дагестан	4 163	53,3%	11 971	116 557
Республика Ингушетия	1 107	65,9%	2 788	13 898
Кабардино-Балкарская Республика	995	24,0%	5 138	58 590
Карачаево-Черкесская Республика	675	16,8%	4 688	40 270
Республика Северная Осетия - Алания	983	14,3%	7 849	63 773
Чеченская Республика	1 573	37,6%	5 754	56 140
Ставропольский край	2 033	9,7%	23 035	281 506
ПРИВОЛЖСКИЙ ФЕДЕРАЛЬНЫЙ ОКРУГ	23 003	12,0%	214 241	3 174 905
Республика Башкортостан	5 404	16,7%	37 775	490 284
Республика Марий Эл	242	7,5%	3 454	57 797
Республика Мордовия	400	10,0%	4 394	62 609
Республика Татарстан (Татарстан)	3 716	15,0%	28 446	499 377
Удмуртская Республика	827	8,2%	10 970	177 647
Чувашская Республика - Чувашия	656	10,9%	6 674	113 168
Пермский край	2 096	12,3%	19 070	311 507
Кировская область	680	9,0%	8 229	116 845
Нижегородская область	1 390	8,7%	17 353	327 568
Оренбургская область	2 220	15,5%	16 499	222 959
Пензенская область	701	9,2%	8 282	113 061
Самарская область	1 911	7,5%	27 415	343 615
Саратовская область	1 869	11,9%	17 516	224 690
Ульяновская область	888	12,2%	8 164	113 776
УРАЛЬСКИЙ ФЕДЕРАЛЬНЫЙ ОКРУГ	10 887	11,6%	105 040	1 672 337
Курганская область	532	10,1%	5 800	85 433
Свердловская область	3 475	11,6%	33 520	523 212
Тюменская область	4 436	12,1%	41 081	662 464

в том числе Ханты-Мансийский автономный округ - Югра	2 299	 13,3%	19 608	295 258
в том числе Ямало-Ненецкий автономный округ	859	 15,9%	6 253	123 272
Тюменская область без данных по Ханты-Мансийскому автономному округу - Югре и Ямало-Ненецкому автономному округу	1 277	 9,2%	15 219	243 934
Челябинская область	2 446	 11,0%	24 640	401 228
СИБИРСКИЙ ФЕДЕРАЛЬНЫЙ ОКРУГ	19 332	 14,9%	148 950	2 084 045
Республика Алтай	473	 27,2%	2 212	28 936
Республика Тыва	831	 32,2%	3 410	57 042
Республика Хакасия	531	 12,3%	4 859	62 697
Алтайский край	2 446	 16,3%	17 495	225 935
Красноярский край	3 229	 13,7%	26 796	377 157
Иркутская область	2 197	 10,5%	23 141	324 110
Кемеровская область - Кузбасс	3 003	 15,9%	21 831	320 624
Новосибирская область	3 242	 14,9%	25 013	349 697
Омская область	1 873	 13,7%	15 577	213 147
Томская область	1 502	 21,1%	8 615	124 700
ДАЛЬНЕВОСТОЧНЫЙ ФЕДЕРАЛЬНЫЙ ОКРУГ	7 523	 10,8%	77 092	1 075 249
Республика Бурятия	288	 3,9%	7 613	111 561
Республика Саха (Якутия)	818	 8,6%	10 305	154 857
Забайкальский край	857	 9,9%	9 552	125 335
Камчатский край	516	 16,7%	3 615	52 163
Приморский край	2 024	 13,9%	16 582	237 329
Хабаровский край	1 067	 9,6%	12 237	162 371
Амурская область	830	 12,7%	7 347	96 239
Магаданская область	244	 14,7%	1 900	27 256
Сахалинская область	573	 10,6%	5 988	81 176
Еврейская автономная область	206	 16,7%	1 437	16 810
Чукотский автономный округ	101	 24,5%	514	10 152

Коллекторское агентство "Долговой Консультант" (рег. ФССП №78922/18/42403-АЛ)

<https://dolgcons.ru/>

<https://t.me/dolgcons>

декабрь 2024 года

Источник: КА "Долговой Консультант", ЦБ РФ