





















































Просроченные кредиты индивидуальных предпринимателей в 2023 году

DoK

	Динамика за 10 мес. 2023 года	Просроченная задолженность на 01.11.2023 г., млн руб.	Просроченная задолженность на 01.01.2023 г., млн руб.	Доля просроченной задолженности в портфеле на 01.11.2023	Задолженность на 01.11.2023 г., млн руб.
<i>сортировка в алфавитном порядке</i>					
РОССИЙСКАЯ ФЕДЕРАЦИЯ	 28%	36 893	28 730	4%	1 053 644
ЦЕНТРАЛЬНЫЙ ФЕДЕРАЛЬНЫЙ ОКРУГ	 11%	9 356	8 429	3%	279 086
1 Белгородская область	 47%	392	266	3%	11 395
2 Брянская область	 27%	257	202	2%	14 954
3 Владимирская область	 -5%	610	644	7%	9 348
4 Воронежская область	 53%	466	304	2%	26 299
5 Ивановская область	 67%	192	115	3%	7 013
6 Калужская область	 43%	257	180	4%	6 515
7 Костромская область	 0%	102	102	2%	5 516
8 Курская область	 52%	205	135	2%	8 657
9 Липецкая область	 29%	281	218	4%	6 834
10 Московская область	 -8%	2 281	2 481	4%	56 890
11 Орловская область	 41%	151	107	2%	6 369
12 Рязанская область	 60%	294	184	4%	6 614
13 Смоленская область	 46%	214	147	4%	5 660
14 Тамбовская область	 70%	182	107	3%	7 038
15 Тверская область	 37%	228	166	4%	5 237
16 Тульская область	 46%	347	237	4%	8 874
17 Ярославская область	 20%	165	137	3%	6 051
18 Москва	 1%	2 732	2 698	3%	79 822
СЕВЕРО-ЗАПАДНЫЙ ФЕДЕРАЛЬНЫЙ ОКРУГ	 49%	2 823	1 893	3%	82 659
19 Республика Карелия	 47%	87	59	2%	3 579
20 Республика Коми	 96%	194	99	4%	5 234
21 Ненецкий автономный округ	 -10%	9	10	2%	440
22 Архангельская область	 47%	204	139	3%	6 862
23 Вологодская область	 13%	324	286	4%	8 753
24 Калининградская область	 32%	367	279	5%	7 527
25 Ленинградская область	 64%	352	214	4%	9 678
26 Мурманская область	 16%	92	79	2%	4 363
27 Новгородская область	 25%	74	59	3%	2 708
28 Псковская область	 79%	134	75	5%	2 848
29 Санкт-Петербург	 66%	986	595	3%	30 668
ЮЖНЫЙ ФЕДЕРАЛЬНЫЙ ОКРУГ	 33%	5 107	3 849	3%	165 350

30	Республика Адыгея (Адыгея)		34%	102	76	3%	3 227
31	Республика Калмыкия		3%	217	210	6%	3 440
32	Республика Крым		64%	242	148	3%	7 656
33	Краснодарский край		54%	2 342	1 519	3%	76 719
34	Астраханская область		-6%	376	399	6%	6 476
35	Волгоградская область		37%	555	406	3%	16 405
36	Ростовская область		15%	1 203	1 050	2%	49 188
37	Севастополь		73%	71	41	3%	2 238
	СЕВЕРО-КАВКАЗСКИЙ ФЕДЕРАЛЬНЫЙ ОКРУГ		18%	2 683	2 266	6%	41 358
38	Республика Дагестан		12%	584	522	14%	4 252
39	Республика Ингушетия		2%	82	80	45%	182
40	Кабардино-Балкарская Республика		-15%	379	446	8%	4 824
41	Карачаево-Черкесская Республика		16%	162	140	11%	1 512
42	Республика Северная Осетия - Алания		9%	215	198	9%	2 449
43	Чеченская Республика		38%	84	61	4%	2 253
44	Ставропольский край		44%	1 177	820	5%	25 887
	ПРИВОЛЖСКИЙ ФЕДЕРАЛЬНЫЙ ОКРУГ		48%	6 422	4 328	3%	189 635
45	Республика Башкортостан		43%	1 067	748	5%	22 943
46	Республика Марий Эл		133%	107	46	3%	3 742
47	Республика Мордовия		12%	265	237	7%	3 837
48	Республика Татарстан (Татарстан)		58%	606	383	2%	25 799
49	Удмуртская Республика		42%	296	209	3%	10 098
50	Чувашская Республика - Чувашия		48%	218	147	2%	9 294
51	Пермский край		15%	669	581	3%	22 191
52	Кировская область		27%	236	186	3%	7 624
53	Нижегородская область		26%	472	374	2%	20 400
54	Оренбургская область		37%	612	448	4%	16 633
55	Пензенская область		59%	341	215	3%	11 034
56	Самарская область		52%	468	307	3%	13 562
57	Саратовская область		201%	883	293	5%	16 161
58	Ульяновская область		18%	182	154	3%	6 318
	УРАЛЬСКИЙ ФЕДЕРАЛЬНЫЙ ОКРУГ		48%	3 088	2 091	3%	90 930
59	Курганская область		2%	199	196	3%	5 700
60	Свердловская область		62%	901	555	3%	26 907
61	Ханты-Мансийский автономный округ - Югра		69%	704	416	5%	14 348
62	Ямало-Ненецкий автономный округ		24%	335	270	4%	8 477
63	Тюменская область		68%	355	211	3%	11 488
64	Челябинская область		35%	594	441	2%	24 010
	СИБИРСКИЙ ФЕДЕРАЛЬНЫЙ ОКРУГ		26%	4 836	3 838	4%	126 521
65	Республика Алтай		10%	75	68	5%	1 566
66	Республика Тыва		61%	169	105	6%	3 069
67	Республика Хакасия		28%	226	176	5%	4 791

68	Алтайский край		38%	364	264	2%	19 181
69	Красноярский край		40%	847	603	4%	21 440
70	Иркутская область		13%	653	578	4%	18 563
71	Кемеровская область - Кузбасс		39%	332	238	3%	11 764
72	Новосибирская область		19%	1 523	1 281	7%	21 588
73	Омская область		55%	325	210	2%	17 260
74	Томская область		3%	322	313	4%	7 300
	ДАЛЬНЕВОСТОЧНЫЙ ФЕДЕРАЛЬНЫЙ ОКРУГ		27%	2 578	2 037	3%	78 105
75	Республика Бурятия		2%	405	399	5%	7 389
76	Республика Саха (Якутия)		28%	328	256	3%	10 543
77	Забайкальский край		37%	295	216	4%	7 445
78	Камчатский край		58%	106	67	2%	5 971
79	Приморский край		63%	552	339	3%	18 557
80	Хабаровский край		5%	274	260	3%	10 779
81	Амурская область		72%	227	132	3%	7 559
82	Магаданская область		-31%	94	136	6%	1 644
83	Сахалинская область		31%	250	191	4%	6 306
84	Еврейская автономная область		6%	33	31	3%	1 121
85	Чукотский автономный округ		56%	14	9	2%	792

Коллекторское агентство "Долговой Консультант" (рег. ФССП №78922/18/42403-АЛ)

<https://dolgcons.ru/>

<https://t.me/dolgcons>

декабрь 2023 года

Источник: КА "Долговой Консультант", ЦБ РФ