





































## Розничная просроченная задолженность (без ипотеки)



	Динамика с начала 2024 года (за 5 месяцев)	Динамика за 12 месяцев	Просроченная задолженность, млн руб.		
			на 01.06.2024	на 01.01.2024	на 01.01.2023
<i>сортировка в алфавитном порядке</i>					
<b>РОССИЙСКАЯ ФЕДЕРАЦИЯ</b>	6,4%	4,3%	<b>1 132 664</b>	<b>1 064 057</b>	<b>1 020 308</b>
<b>ЦЕНТРАЛЬНЫЙ ФЕДЕРАЛЬНЫЙ ОКРУГ</b>	5,8%	3,8%	<b>333 017</b>	<b>314 794</b>	<b>303 168</b>
Белгородская область	5,8%	0,4%	10 793	10 201	10 158
Брянская область	6,0%	4,9%	6 914	6 525	6 219
Владимирская область	6,2%	6,0%	8 601	8 102	7 644
Воронежская область	6,5%	6,7%	16 417	15 418	14 453
Ивановская область	6,1%	-1,0%	5 630	5 308	5 360
Калужская область	5,9%	2,1%	7 957	7 514	7 358
Костромская область	3,0%	7,3%	3 394	3 296	3 071
Курская область	3,8%	2,1%	7 216	6 952	6 808
Липецкая область	6,1%	3,4%	9 112	8 587	8 304
Московская область	6,3%	4,9%	89 665	84 358	80 455
Орловская область	8,8%	6,1%	5 366	4 934	4 649
Рязанская область	5,6%	2,0%	7 725	7 317	7 173
Смоленская область	3,2%	3,9%	6 398	6 200	5 968
Тамбовская область	6,7%	5,1%	7 271	6 812	6 484
Тверская область	1,9%	4,8%	8 660	8 502	8 116
Тульская область	3,6%	2,2%	11 955	11 541	11 297
Ярославская область	3,9%	-1,0%	7 482	7 204	7 279
Москва	6,1%	3,6%	112 459	106 023	102 371
<b>СЕВЕРО-ЗАПАДНЫЙ ФЕДЕРАЛЬНЫЙ ОКРУГ</b>	5,7%	4,5%	<b>106 622</b>	<b>100 876</b>	<b>96 504</b>
Республика Карелия	3,9%	8,3%	4 585	4 413	4 075
Республика Коми	5,9%	8,1%	6 721	6 345	5 868
Архангельская область	5,6%	2,5%	7 032	6 661	6 499
Вологодская область	3,3%	2,5%	7 509	7 267	7 089
Калининградская область	4,9%	9,9%	8 813	8 401	7 645
Ленинградская область	4,9%	6,1%	17 358	16 550	15 601
Мурманская область	7,7%	3,0%	6 087	5 652	5 487
Новгородская область	4,1%	3,5%	3 790	3 640	3 516
Псковская область	7,3%	6,5%	4 175	3 892	3 656
Санкт-Петербург	6,6%	2,6%	40 258	37 778	36 818
<b>ЮЖНЫЙ ФЕДЕРАЛЬНЫЙ ОКРУГ</b>	6,2%	2,2%	<b>121 221</b>	<b>114 116</b>	<b>111 693</b>
Республика Адыгея (Адыгея)	9,4%	10,5%	5 004	4 576	4 142

Республика Калмыкия	3,8%	16,6%	2 720	2 621	2 248
Республика Крым	-1,4%	22,1%	3 443	3 493	2 861
Краснодарский край	6,6%	4,7%	52 734	49 457	47 235
Астраханская область	6,1%	4,0%	8 204	7 735	7 434
Волгоградская область	4,3%	-9,1%	16 957	16 262	17 889
Ростовская область	7,4%	-0,1%	31 400	29 235	29 259
Севастополь	3,1%	17,9%	760	737	625
<b>СЕВЕРО-КАВКАЗСКИЙ ФЕДЕРАЛЬНЫЙ ОКРУГ</b>	<b>12,1%</b>	<b>12,5%</b>	<b>55 684</b>	<b>49 693</b>	<b>44 174</b>
Республика Дагестан	25,5%	32,8%	9 802	7 808	5 881
Республика Ингушетия	33,7%	55,1%	2 248	1 681	1 084
Кабардино-Балкарская Республика	14,4%	3,8%	4 739	4 143	3 993
Карачаево-Черкесская Республика	10,8%	23,0%	4 446	4 013	3 262
Республика Северная Осетия - Алания	11,7%	15,3%	7 668	6 866	5 956
Чеченская Республика	16,2%	25,2%	4 859	4 181	3 340
Ставропольский край	4,4%	1,7%	21 923	21 002	20 659
<b>ПРИВОЛЖСКИЙ ФЕДЕРАЛЬНЫЙ ОКРУГ</b>	<b>6,6%</b>	<b>2,4%</b>	<b>203 919</b>	<b>191 238</b>	<b>186 777</b>
Республика Башкортостан	7,6%	7,6%	34 817	32 371	30 089
Республика Марий Эл	6,8%	2,0%	3 429	3 212	3 149
Республика Мордовия	6,5%	7,1%	4 255	3 994	3 729
Республика Татарстан (Татарстан)	9,8%	4,2%	27 160	24 730	23 743
Удмуртская Республика	3,9%	7,2%	10 541	10 143	9 466
Чувашская Республика - Чувашия	7,5%	4,6%	6 467	6 018	5 752
Пермский край	6,3%	-1,6%	18 035	16 974	17 246
Кировская область	5,6%	6,3%	7 973	7 549	7 099
Нижегородская область	5,1%	-1,1%	16 776	15 963	16 145
Оренбургская область	8,2%	4,6%	15 443	14 279	13 649
Пензенская область	3,9%	-2,9%	7 876	7 581	7 810
Самарская область	4,4%	-0,4%	26 617	25 504	25 599
Саратовская область	7,4%	0,1%	16 803	15 647	15 634
Ульяновская область	6,2%	-5,1%	7 727	7 276	7 668
<b>УРАЛЬСКИЙ ФЕДЕРАЛЬНЫЙ ОКРУГ</b>	<b>5,6%</b>	<b>2,2%</b>	<b>99 428</b>	<b>94 153</b>	<b>92 150</b>
Курганская область	3,8%	-2,0%	5 468	5 268	5 376
Свердловская область	5,6%	1,0%	31 725	30 045	29 759
Тюменская область	3,8%	4,3%	14 471	13 942	13 364
Челябинская область	4,9%	-0,5%	23 290	22 194	22 312
<b>СИБИРСКИЙ ФЕДЕРАЛЬНЫЙ ОКРУГ</b>	<b>7,2%</b>	<b>6,7%</b>	<b>139 011</b>	<b>129 618</b>	<b>121 516</b>
Республика Алтай	13,5%	24,6%	1 973	1 739	1 396
Республика Тыва	13,7%	16,0%	2 932	2 579	2 224
Республика Хакасия	7,2%	15,9%	4 641	4 328	3 733
Алтайский край	8,0%	4,6%	16 257	15 049	14 394

Красноярский край	 6,8%	 7,3%	25 163	23 567	21 959
Иркутская область	 5,0%	 11,2%	21 996	20 944	18 829
Кемеровская область - Кузбасс	 7,8%	 7,0%	20 288	18 828	17 592
Новосибирская область	 7,2%	 2,1%	23 347	21 771	21 332
Омская область	 6,4%	 1,3%	14 579	13 704	13 525
Томская область	 10,2%	 8,9%	7 835	7 113	6 534
<b>ДАЛЬНЕВОСТОЧНЫЙ ФЕДЕРАЛЬНЫЙ ОКРУГ</b>	 <b>6,0%</b>	 <b>8,2%</b>	<b>73 761</b>	<b>69 569</b>	<b>64 324</b>
Республика Бурятия	 0,8%	 6,8%	7 380	7 325	6 860
Республика Саха (Якутия)	 5,6%	 5,6%	10 019	9 487	8 984
Забайкальский край	 5,9%	 10,7%	9 207	8 695	7 857
Камчатский край	 8,3%	 9,9%	3 355	3 099	2 820
Приморский край	 7,1%	 3,9%	15 590	14 558	14 011
Хабаровский край	 6,9%	 8,6%	11 936	11 170	10 288
Амурская область	 6,4%	 10,0%	6 934	6 517	5 926
Магаданская область	 8,5%	 13,3%	1 796	1 656	1 462
Сахалинская область	 5,8%	 18,8%	5 729	5 415	4 558
Еврейская автономная область	 8,4%	 7,1%	1 335	1 231	1 149
Чукотский автономный округ	 16,7%	 0,7%	482	413	410

Коллекторское агентство "Долговой Консультант" (рег. ФССП №78922/18/42403-АЛ)

<https://dolgcons.ru/>

<https://t.me/dolgcons>

июль 2024 года

Источник: КА "Долговой Консультант", ЦБ РФ