



















































































Ипотечная просроченная задолженность



	Динамика с начала 2024 года (за 8 месяцев)	Динамика за 12 месяцев	Просроченная задолженность, млн руб.			Справочно	
			на 01.09.2024	на 01.01.2024	на 01.09.2023	Задолженность (портфель) на 01.09.2024, млн руб.	Доля просроченной ипотеки в портфеле на 01.09.2024
<i>сортировка в алфавитном порядке</i>							
РОССИЙСКАЯ ФЕДЕРАЦИЯ	28%	29%	78 140	61 256	60 628	19 289 585	0,41%
ЦЕНТРАЛЬНЫЙ ФЕДЕРАЛЬНЫЙ ОКРУГ	19%	17%	28 337	23 777	24 121	5 934 866	0,48%
Белгородская область	27%	26%	500	395	396	143 986	0,35%
Брянская область	41%	52%	348	247	229	97 024	0,36%
Владимирская область	22%	4%	348	286	336	116 289	0,30%
Воронежская область	20%	24%	1 111	927	895	235 813	0,47%
Ивановская область	22%	13%	297	244	264	71 076	0,42%
Калужская область	5%	3%	484	459	468	136 375	0,35%
Костромская область	41%	38%	128	91	93	54 578	0,23%
Курская область	36%	45%	292	215	202	97 674	0,30%
Липецкая область	30%	31%	373	288	284	95 296	0,39%
Московская область	21%	24%	8 745	7 228	7 052	1 580 998	0,55%
Орловская область	46%	52%	207	142	136	66 455	0,31%
Рязанская область	19%	57%	432	362	275	126 323	0,34%
Смоленская область	38%	36%	391	283	287	81 190	0,48%
Тамбовская область	29%	32%	379	293	288	74 246	0,51%
Тверская область	47%	40%	490	333	349	132 812	0,37%
Тульская область	52%	70%	704	462	413	172 244	0,41%
Ярославская область	18%	12%	502	426	449	113 638	0,44%
г. Москва	14%	8%	12 607	11 095	11 704	2 538 848	0,50%
СЕВЕРО-ЗАПАДНЫЙ ФЕДЕРАЛЬНЫЙ ОКРУГ	15%	17%	7 571	6 592	6 456	2 200 653	0,34%
Республика Карелия	17%	2%	134	115	131	65 452	0,20%
Республика Коми	29%	17%	302	235	258	97 983	0,31%
Архангельская область	28%	21%	272	213	225	150 430	0,18%
в том числе Ненецкий автономный округ	-20%	-69%	4	5	13	6 127	0,07%
Архангельская область без данных по Ненецкому автономному округу	29%	26%	268	208	212	144 304	0,19%
Вологодская область	43%	35%	407	284	302	116 114	0,35%
Калининградская область	-49%	-51%	572	1 131	1 173	123 496	0,46%
Ленинградская область	25%	29%	1 241	989	961	297 805	0,42%
Мурманская область	4%	-1%	166	160	168	89 183	0,19%
Новгородская область	68%	81%	165	98	91	51 127	0,32%
Псковская область	12%	35%	152	136	113	47 101	0,32%
г. Санкт-Петербург	29%	37%	4 162	3 231	3 032	1 161 962	0,36%
ЮЖНЫЙ ФЕДЕРАЛЬНЫЙ ОКРУГ	52%	62%	8 910	5 857	5 510	1 791 704	0,50%

Республика Адыгея (Адыгея)	 42%	 57%	247	174	157	45 055	0,55%
Республика Калмыкия	 39%	 56%	183	132	117	47 445	0,39%
Республика Крым	 300%	 239%	156	39	46	81 219	0,19%
Краснодарский край	 58%	 76%	5 006	3 175	2 848	807 345	0,62%
Астраханская область	 42%	 37%	426	301	310	109 675	0,39%
Волгоградская область	 38%	 36%	697	504	514	200 987	0,35%
Ростовская область	 42%	 43%	2 069	1 456	1 451	469 952	0,44%
г. Севастополь	 64%	 84%	125	76	68	30 024	0,42%
СЕВЕРО-КАВКАЗСКИЙ ФЕДЕРАЛЬНЫЙ ОКРУГ	 67%	 89%	5 533	3 312	2 928	539 464	1,03%
Республика Дагестан	 105%	 154%	2 014	984	794	99 690	2,02%
Республика Ингушетия	 121%	 186%	197	89	69	4 575	4,31%
Кабардино-Балкарская Республика	 58%	 56%	371	235	238	45 558	0,81%
Карачаево-Черкесская Республика	 35%	 51%	375	278	249	36 502	1,03%
Республика Северная Осетия - Алания	 74%	 77%	897	517	507	58 451	1,53%
Чеченская Республика	 78%	 202%	772	433	256	36 609	2,11%
Ставропольский край	 17%	 11%	907	776	815	258 080	0,35%
ПРИВОЛЖСКИЙ ФЕДЕРАЛЬНЫЙ ОКРУГ	 27%	 29%	10 938	8 588	8 476	3 478 730	0,31%
Республика Башкортостан	 45%	 42%	1 897	1 312	1 334	601 704	0,32%
Республика Марий Эл	 33%	 33%	130	98	98	62 406	0,21%
Республика Мордовия	 35%	 60%	163	121	102	70 760	0,23%
Республика Татарстан (Татарстан)	 41%	 42%	1 720	1 219	1 215	648 252	0,27%
Удмуртская Республика	 3%	 12%	522	505	467	226 123	0,23%
Чувашская Республика - Чувашия	 24%	 43%	380	307	265	154 594	0,25%
Пермский край	 3%	 -2%	1 106	1 076	1 127	314 601	0,35%
Кировская область	 17%	 10%	389	333	353	122 143	0,32%
Нижегородская область	 28%	 24%	944	738	761	309 364	0,31%
Оренбургская область	 34%	 31%	776	577	591	218 414	0,36%
Пензенская область	 52%	 80%	379	250	211	133 363	0,28%
Самарская область	 17%	 26%	1 425	1 218	1 128	299 517	0,48%
Саратовская область	 24%	 17%	730	591	622	197 626	0,37%
Ульяновская область	 56%	 88%	377	242	201	119 864	0,31%
УРАЛЬСКИЙ ФЕДЕРАЛЬНЫЙ ОКРУГ	 28%	 29%	5 961	4 673	4 628	1 898 363	0,31%
Курганская область	 44%	 90%	291	202	153	81 576	0,36%
Свердловская область	 28%	 30%	2 175	1 697	1 669	607 221	0,36%
Тюменская область	 30%	 28%	2 193	1 692	1 715	845 271	0,26%
в том числе Ханты-Мансийский АО - Югра	 32%	 22%	1 084	823	885	402 414	0,27%
в том числе Ямало-Ненецкий АО	 13%	 8%	257	227	238	139 593	0,18%
Тюменская область без данных по ХМАО и ЯНАО	 33%	 44%	852	642	592	303 264	0,28%
Челябинская область	 20%	 19%	1 302	1 082	1 093	364 294	0,36%
СИБИРСКИЙ ФЕДЕРАЛЬНЫЙ ОКРУГ	 30%	 28%	7 449	5 749	5 802	2 069 337	0,36%
Республика Алтай	 57%	 21%	58	37	48	14 933	0,39%

Республика Тыва	287%	290%	402	104	103	79 440	0,51%
Республика Хакасия	46%	59%	231	158	145	60 534	0,38%
Алтайский край	45%	45%	654	451	451	208 725	0,31%
Красноярский край	19%	25%	1 874	1 569	1 501	397 809	0,47%
Иркутская область	11%	8%	1 020	922	942	290 252	0,35%
Кемеровская область - Кузбасс	15%	3%	600	524	580	236 551	0,25%
Новосибирская область	22%	16%	1 598	1 307	1 373	462 079	0,35%
Омская область	52%	58%	659	433	418	200 176	0,33%
Томская область	45%	47%	353	243	240	118 837	0,30%
ДАЛЬНЕВОСТОЧНЫЙ ФЕДЕРАЛЬНЫЙ ОКРУГ	27%	27%	3 442	2 708	2 707	1 376 468	0,25%
Республика Бурятия	-10%	-11%	252	281	282	121 301	0,21%
Республика Саха (Якутия)	4%	-4%	586	561	612	268 759	0,22%
Забайкальский край	6%	20%	275	260	230	124 711	0,22%
Камчатский край	84%	72%	129	70	75	49 758	0,26%
Приморский край	48%	62%	835	563	515	319 387	0,26%
Хабаровский край	45%	43%	583	403	408	214 797	0,27%
Амурская область	27%	23%	297	234	241	131 634	0,23%
Магаданская область	24%	0%	68	55	68	28 642	0,24%
Сахалинская область	58%	60%	326	206	204	92 741	0,35%
Еврейская автономная область	19%	11%	63	53	57	14 402	0,44%
Чукотский автономный округ	12%	75%	28	25	16	10 337	0,27%

Коллекторское агентство "Долговой Консультант" (рег. ФССП №78922/18/42403-АЛ)

<https://dolgcons.ru/>

<https://t.me/dolgcons>

Октябрь 2024 года

Источник: КА "Долговой Консультант", ЦБ РФ