















































Взысканная ипотечная просроченная задолженность за счёт продажи квартир

 сортировка в алфавитном порядке	Динамика в годовом выражении на 01.11.2024	Объем взысканных с заемщиков средств в результате реализации заложенного имущества, млн руб.								
		за 9 месяцев 2024 года	за 9 месяцев 2023 года	III квартал 2024 года	II квартал 2024 года	I квартал 2024 года	IV квартал 2023 года	III квартал 2023 года	II квартал 2023 года	I квартал 2023 года
РОССИЙСКАЯ ФЕДЕРАЦИЯ	 -78%	3 776	17 065	763	1 336	1 677	5 165	6 760	5 831	4,5
ЦЕНТРАЛЬНЫЙ ФЕДЕРАЛЬНЫЙ ОКРУГ	 -72%	2 182	7 797	541	758	883	2 442	3 192	2 548	2,1
Белгородская область	 -98%	1	55	-	-	1	13	29	12	0,0
Брянская область	 -83%	9	53	-	2	7	6	4	26	0,0
Владимирская область	 -23%	17	22	5	6	6	28	3	12	0,0
Воронежская область	 -69%	24	78	-	6	18	13	33	15	0,0
Ивановская область	 -67%	16	49	-	3	13	4	20	29	0,0
Калужская область	 -78%	13	59	-	5	8	19	38	16	0,0
Костромская область	 -74%	6	23	-	6	-	17	7	3	0,0
Курская область	 -10%	9	10	-	1	8	3	2	-	0,0
Липецкая область	 -47%	20	38	-	11	9	14	9	23	0,0
Московская область	 -74%	436	1 709	69	189	178	623	773	533	0,4
Орловская область	 -83%	5	30	3	-	2	12	11	14	0,0
Рязанская область	 -74%	16	62	2	4	10	14	18	10	0,0
Смоленская область	 -61%	20	51	6	7	7	14	9	30	0,0
Тамбовская область	 -100%	-	6	-	-	-	11	-	2	0,0
Тверская область	 -88%	10	81	-	2	8	6	29	16	0,0
Тульская область	 -24%	31	41	-	19	12	7	13	16	0,0
Ярославская область	 -89%	3	27	-	-	3	2	5	4	0,0
г. Москва	 -71%	1 545	5 404	456	497	592	1 636	2 191	1 787	1,4
СЕВЕРО-ЗАПАДНЫЙ ФЕДЕРАЛЬНЫЙ ОКРУГ	 -82%	662	3 709	104	241	317	1 066	1 422	1 297	990
Республика Карелия	 -96%	1	28	-	-	1	7	1	10	0,0
Республика Коми	 -100%	-	96	-	-	-	29	40	30	0,0
Архангельская область	 -88%	6	51	-	2	4	14	21	20	0,0
в том числе Ненецкий автономный округ	 -100%	-	6	-	-	-	-	-	6	0,0
Архангельская область без данных по Ненецкому автономному округу	 -87%	6	46	-	2	4	14	21	15	0,0
Вологодская область	 -83%	6	35	3	-	3	24	14	17	0,0
Калининградская область	 -100%	-	106	-	-	-	52	33	48	0,0
Ленинградская область	 -90%	53	546	7	9	37	213	233	194	0,1
Мурманская область	 -71%	20	69	3	11	6	12	5	29	0,0
Новгородская область	 -46%	14	26	5	4	5	19	10	15	0,0
Псковская область	 -93%	3	40	-	3	-	11	-	23	0,0
г. Санкт-Петербург	 -79%	559	2 712	86	213	260	685	1 065	910	0,7
ЮЖНЫЙ ФЕДЕРАЛЬНЫЙ ОКРУГ	 -71%	183	623	14	65	104	218	206	247	0,2
Республика Адыгея (Адыгея)	 -78%	2	9	-	2	-	1	1	4	0,0
Республика Калмыкия	 -85%	5	34	-	-	5	18	8	15	0,0
Республика Крым	 -80%	12	59	-	12	-	3	-	36	0,0
Краснодарский край	 -62%	108	287	6	30	72	102	87	109	0,1
Астраханская область	 29%	9	7	-	9	-	12	-	4	0,0
Волгоградская область	 -66%	24	70	2	5	17	32	34	17	0,0
Ростовская область	 -	22	145	6	6	10	50	65	62	0,0
г. Севастополь	 -83%	2	12	-	2	-	1	12	-	0,0
СЕВЕРО-КАВКАЗСКИЙ ФЕДЕРАЛЬНЫЙ ОКРУГ	 -	19	134	13	2	4	73	61	46	0,0
Республика Дагестан	 -88%	3	24	-	-	3	4	12	7	0,0
Республика Ингушетия	 -75%	1	4	-	-	1	-	4	-	0,0

Кабардино-Балкарская Республика		-100%	-	25	-	-	-	6	14	6	0,0
Карачаево-Черкесская Республика		-100%	-	8	-	-	-	-	-	7	0,0
Республика Северная Осетия - Алания		-100%	-	16	-	-	-	31	2	11	0,0
Чеченская Республика		-100%	-	8	-	-	-	-	3	-	0,0
Ставропольский край		-70%	15	50	13	2	-	32	27	15	0,0
ПРИВОЛЖСКИЙ ФЕДЕРАЛЬНЫЙ ОКРУГ		-85%	277	1 818	32	100	145	533	723	686	0,4
Республика Башкортостан		-89%	31	273	9	11	11	118	146	80	0,0
Республика Марий Эл		-90%	3	30	-	-	3	4	5	22	0,0
Республика Мордовия		-29%	15	21	-	-	15	4	11	7	0,0
Республика Татарстан (Татарстан)		-81%	64	338	2	28	34	104	136	109	0,1
Удмуртская Республика		-75%	13	53	-	-	13	34	32	15	0,0
Чувашская Республика - Чувашия		-96%	2	46	-	-	2	14	17	20	0,0
Пермский край		-87%	26	203	2	21	3	53	32	72	0,1
Кировская область		-75%	17	67	7	4	6	5	13	24	0,0
Нижегородская область		-96%	6	167	3	3	-	53	60	72	0,0
Оренбургская область		-86%	11	80	1	6	4	24	47	22	0,0
Пензенская область		-90%	6	58	4	2	-	20	32	22	0,0
Самарская область		-81%	42	221	3	13	26	24	78	110	0,0
Саратовская область		-84%	32	204	-	8	24	57	96	79	0,0
Ульяновская область		-88%	7	57	-	4	3	18	18	31	0,0
УРАЛЬСКИЙ ФЕДЕРАЛЬНЫЙ ОКРУГ		-82%	199	1 116	31	76	92	295	458	385	0,3
Курганская область		-73%	8	30	-	-	8	14	14	13	0,0
Свердловская область		-81%	64	337	9	26	29	90	128	134	0,1
Тюменская область		-84%	87	555	16	39	32	144	246	168	0,1
в том числе Ханты-Мансийский автономный округ - Югра		-86%	34	247	9	17	8	63	99	87	0,1
в том числе Ямало-Ненецкий автономный округ	-	-	19	27	-	13	6	7	3	12	0,0
Тюменская область без данных по Ханты-Мансийскому		-88%	35	281	7	10	18	74	144	69	0,1
Челябинская область		-	39	195	6	11	22	47	71	70	0,1
СИБИРСКИЙ ФЕДЕРАЛЬНЫЙ ОКРУГ		-83%	200	1 193	19	80	101	394	410	422	0,4
Республика Алтай	-	-	-	-	-	-	-	2	-	-	0,0
Республика Тыва		-100%	-	19	-	-	-	22	6	2	0,0
Республика Хакасия		-100%	-	37	-	-	-	3	7	11	0,0
Алтайский край		-84%	11	67	3	3	5	37	36	17	0,0
Красноярский край		-89%	44	383	7	16	21	96	160	121	0,1
Иркутская область	-	-	24	105	-	4	20	53	25	40	0,0
Кемеровская область - Кузбасс		-78%	23	103	-	18	5	42	20	65	0,0
Новосибирская область		-77%	55	243	4	39	12	99	67	102	0,1
Омская область		-75%	36	143	5	-	31	31	40	39	0,1
Томская область		-92%	7	91	-	-	7	9	48	23	0,0
ДАЛЬНЕВОСТОЧНЫЙ ФЕДЕРАЛЬНЫЙ ОКРУГ		-92%	54	673	10	13	31	145	286	200	0,2
Республика Бурятия		-81%	5	27	2	3	-	6	20	1	0,0
Республика Саха (Якутия)	-	-	6	104	-	1	5	31	47	24	0,0
Забайкальский край		-92%	2	26	-	-	2	6	7	5	0,0
Камчатский край		-25%	6	8	-	2	4	3	2	1	0,0
Приморский край		-89%	13	115	3	1	9	11	57	26	0,0

Хабаровский край		-92%	17	203	6	6	5	43	77	85	0,0
Амурская область		-100%	-	100	-	-	-	29	18	38	0,0
Магаданская область		-100%	-	26	-	-	-	11	15	7	4
Сахалинская область		-92%	5	63	-	-	5	7	43	13	7
Еврейская автономная область	-		-	-	-	-	-	-	-	-	-
Чукотский автономный округ		-100%	-	2	-	-	-	-	-	2	-

Коллекторское агентство "Долговой Консультант" (рег. ФССП №78922/18/42403-АЛ)

<https://dolgcons.ru/>

<https://t.me/dolgcons>

декабрь 2024 года

Источник: КА "Долговой Консультант", ЦБ РФ