



























Розничная просроченная задолженность без ипотеки в региональном разрезе РФ



наименование, сортировка по федеральным округам

	Абсолютный прирост за 7 мес. 2024 г., млн руб.	Процентный прирост за 7 мес. 2024 г.	Совокупная просроченная розничная (без ипотеки) задолженность на 01.08.2024 г., млн руб.	Портфель розничной задолженности (без ипотеки) на 01.08.2024 г., млн руб.
РОССИЙСКАЯ ФЕДЕРАЦИЯ	88 675	8,3%	1 152 732	16 867 242
ЦЕНТРАЛЬНЫЙ ФЕДЕРАЛЬНЫЙ ОКРУГ	23 786	7,6%	338 580	4 942 996
Белгородская область	750	7,4%	10 951	150 703
Брянская область	550	8,4%	7 075	97 362
Владимирская область	681	8,4%	8 783	126 036
Воронежская область	1 080	7,0%	16 498	221 245
Ивановская область	423	8,0%	5 731	79 011
Калужская область	614	8,2%	8 128	119 561
Костромская область	167	5,1%	3 463	54 022
Курская область	293	4,2%	7 245	105 037
Липецкая область	607	7,1%	9 194	111 082
Московская область	7 670	9,1%	92 028	1 299 572
Орловская область	534	10,8%	5 468	68 812
Рязанская область	620	8,5%	7 937	108 898
Смоленская область	302	4,9%	6 502	86 396
Тамбовская область	505	7,4%	7 317	87 612
Тверская область	256	3,0%	8 758	126 976
Тульская область	492	4,3%	12 033	164 348
Ярославская область	394	5,5%	7 598	114 761
г. Москва	7 847	7,4%	113 870	1 821 563
СЕВЕРО-ЗАПАДНЫЙ ФЕДЕРАЛЬНЫЙ ОКРУГ	7 697	7,6%	108 573	1 813 059
Республика Карелия	230	5,2%	4 643	74 520
Республика Коми	474	7,5%	6 819	102 455
Архангельская область	569	8,2%	7 508	130 785
в том числе Ненецкий автономный округ	17	6,1%	295	6 816
Архангельская область без данных по НАО	552	8,3%	7 213	123 968
Вологодская область	321	4,4%	7 588	123 696
Калининградская область	597	7,1%	8 998	114 777
Ленинградская область	1 178	7,1%	17 728	263 756
Мурманская область	573	10,1%	6 225	114 688
Новгородская область	213	5,9%	3 853	58 120
Псковская область	341	8,8%	4 233	57 596

Санкт-Петербург	3 197	8,5%	40 975	772 668
ЮЖНЫЙ ФЕДЕРАЛЬНЫЙ ОКРУГ	8 664	7,6%	122 780	1 684 089
Республика Адыгея (Адыгея)	531	11,6%	5 107	55 917
Республика Калмыкия	121	4,6%	2 742	39 166
Республика Крым	-59	-1,7%	3 434	71 831
Краснодарский край	4 245	8,6%	53 702	719 437
Астраханская область	494	6,4%	8 229	106 093
Волгоградская область	812	5,0%	17 074	226 712
Ростовская область	2 483	8,5%	31 718	443 932
Севастополь	36	4,9%	773	21 001
СЕВЕРО-КАВКАЗСКИЙ ФЕДЕРАЛЬНЫЙ ОКРУГ	7 340	14,8%	57 033	608 206
Республика Дагестан	2 535	32,5%	10 343	108 067
Республика Ингушетия	752	44,7%	2 433	13 326
Кабардино-Балкарская Республика	663	16,0%	4 806	56 372
Карачаево-Черкесская Республика	491	12,2%	4 504	39 315
Республика Северная Осетия - Алания	714	10,4%	7 580	61 153
Чеченская Республика	871	20,8%	5 052	53 726
Ставропольский край	1 313	6,3%	22 315	276 246
ПРИВОЛЖСКИЙ ФЕДЕРАЛЬНЫЙ ОКРУГ	15 384	8,0%	206 622	3 082 887
Республика Башкортостан	3 637	11,2%	36 008	477 686
Республика Марий Эл	210	6,5%	3 422	56 237
Республика Мордовия	292	7,3%	4 286	60 711
Республика Татарстан (Татарстан)	2 829	11,4%	27 559	483 224
Удмуртская Республика	475	4,7%	10 618	170 716
Чувашская Республика - Чувашия	480	8,0%	6 498	109 847
Пермский край	1 436	8,5%	18 410	303 040
Кировская область	514	6,8%	8 063	113 724
Нижегородская область	748	4,7%	16 711	316 622
Оренбургская область	1 384	9,7%	15 663	216 839
Пензенская область	331	4,4%	7 912	110 688
Самарская область	1 277	5,0%	26 781	333 816
Саратовская область	1 277	8,2%	16 924	219 817
Ульяновская область	491	6,7%	7 767	109 918
УРАЛЬСКИЙ ФЕДЕРАЛЬНЫЙ ОКРУГ	7 125	7,6%	101 278	1 636 277
Курганская область	250	4,7%	5 518	82 866
Свердловская область	2 262	7,5%	32 307	508 662
Тюменская область	3 107	8,5%	39 752	654 476
в том числе ХМАО	1 650	9,5%	18 959	295 675

в том числе ЯНАО	707	 13,1%	6 101	121 133
Тюменская область без данных по ХМАО и ЯНАО	750	 5,4%	14 692	237 668
Челябинская область	1 507	 6,8%	23 701	390 273
СИБИРСКИЙ ФЕДЕРАЛЬНЫЙ ОКРУГ	13 298	 10,3%	142 916	2 042 591
Республика Алтай	337	 19,4%	2 076	28 606
Республика Тыва	501	 19,4%	3 080	55 111
Республика Хакасия	372	 8,6%	4 700	61 717
Алтайский край	1 748	 11,6%	16 797	221 872
Красноярский край	2 295	 9,7%	25 862	371 889
Иркутская область	1 410	 6,7%	22 354	317 382
Кемеровская область - Кузбасс	2 128	 11,3%	20 956	314 291
Новосибирская область	2 244	 10,3%	24 015	342 266
Омская область	1 203	 8,8%	14 907	207 155
Томская область	1 053	 14,8%	8 166	122 301
ДАЛЬНЕВОСТОЧНЫЙ ФЕДЕРАЛЬНЫЙ ОКРУГ	5 381	 7,7%	74 950	1 057 138
Республика Бурятия	166	 2,3%	7 491	109 163
Республика Саха (Якутия)	661	 7,0%	10 148	151 292
Забайкальский край	721	 8,3%	9 416	123 432
Камчатский край	348	 11,2%	3 447	51 539
Приморский край	1 260	 8,7%	15 818	233 533
Хабаровский край	858	 7,7%	12 028	160 286
Амурская область	542	 8,3%	7 059	94 656
Магаданская область	190	 11,5%	1 846	26 589
Сахалинская область	427	 7,9%	5 842	80 346
Еврейская автономная область	133	 10,8%	1 364	16 533
Чукотский автономный округ	78	 18,9%	491	9 769

Коллекторское агентство "Долговой Консультант" (рег. ФССП №78922/18/42403-АП)

<https://dolgcons.ru/>

<https://t.me/dolgcons>

сентябрь 2024 года

Источник: КА "Долговой Консультант", ЦБ РФ